



УПРАВЛЕНИЕ ФЕДЕРАЛЬНОЙ СЛУЖБЫ
ГОСУДАРСТВЕННОЙ СТАТИСТИКИ
ПО СВЕРДЛОВСКОЙ ОБЛАСТИ И КУРГАНСКОЙ ОБЛАСТИ

Занятость и безработица Свердловской области



во II квартале 2022 года

по данным оперативной статистики



УПРАВЛЕНИЕ ФЕДЕРАЛЬНОЙ СЛУЖБЫ
ГОСУДАРСТВЕННОЙ СТАТИСТИКИ
ПО СВЕРДЛОВСКОЙ ОБЛАСТИ И
КУРГАНСКОЙ ОБЛАСТИ

Занятость и безработица

Свердловской области

во II квартале 2022 года

- 01 ЧИСЛЕННОСТЬ РАБОЧЕЙ СИЛЫ
- 02 УРОВЕНЬ ЗАНЯТОСТИ НАСЕЛЕНИЯ
- 03 ЧИСЛЕННОСТЬ БЕЗРАБОТНЫХ
- 04 УРОВЕНЬ БЕЗРАБОТИЦЫ
- 05 ПРОДОЛЖИТЕЛЬНОСТЬ ПОИСКА РАБОТЫ
- 06 НАГРУЗКА НЕЗАНЯТОГО ТРУДОВОЙ ДЕЯТЕЛЬНОСТЬЮ НАСЕЛЕНИЯ НА 100 ЗАЯВЛЕННЫХ ВАКАНСИЙ

* Ежеквартальные данные оперативной статистики





ЧИСЛЕННОСТЬ РАБОЧЕЙ СИЛЫ*

В ВОЗРАСТЕ 15 ЛЕТ И СТАРШЕ, ТЫС. ЧЕЛ.

II КВАРТАЛ 2022 ГОДА

2 068,7 ТЫС. ЧЕЛ.

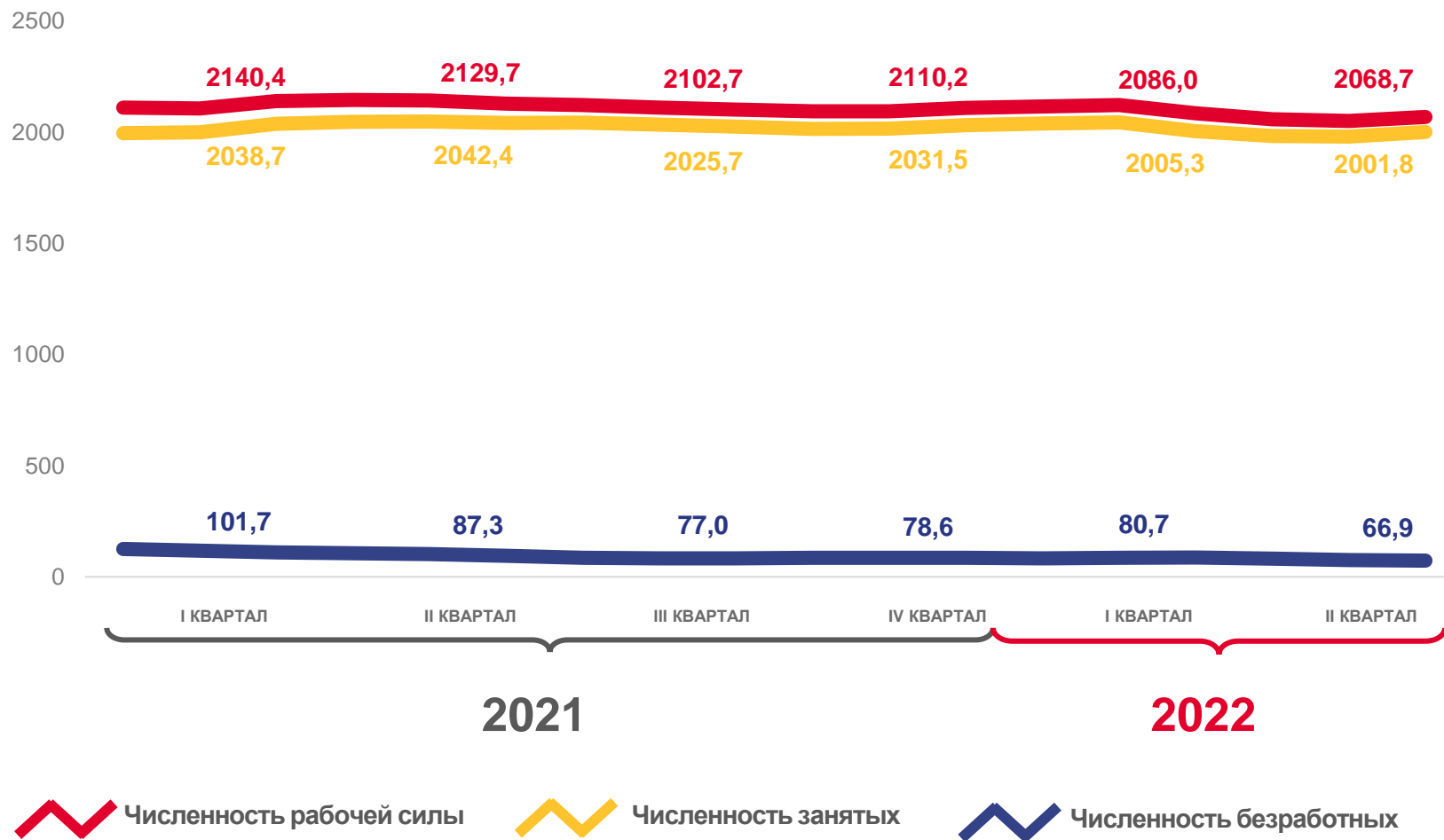
Численность рабочей силы

2 001,8 ТЫС. ЧЕЛ.

Численность занятых

66,9 ТЫС. ЧЕЛ.

Численность безработных



Численность рабочей силы



Численность занятых



Численность безработных



* По данным выборочного обследования рабочей силы.



УРОВЕНЬ ЗАНЯТОСТИ НАСЕЛЕНИЯ*

В ВОЗРАСТЕ 15 ЛЕТ И СТАРШЕ, %

II КВАРТАЛ 2022 ГОДА

57,4%

Уровень занятости



Уровень занятости мужчин

65,5%



Уровень занятости женщин

50,9%



Уровень занятости городского населения

58,8%



Уровень занятости сельского населения

49,7%



* По данным выборочного обследования рабочей силы.



ЧИСЛЕННОСТЬ БЕЗРАБОТНЫХ

В ВОЗРАСТЕ 15 ЛЕТ И СТАРШЕ ВО II КВАРТАЛЕ 2022 ГОДА, ТЫСЯЧ ЧЕЛОВЕК

66,9 тыс. чел.

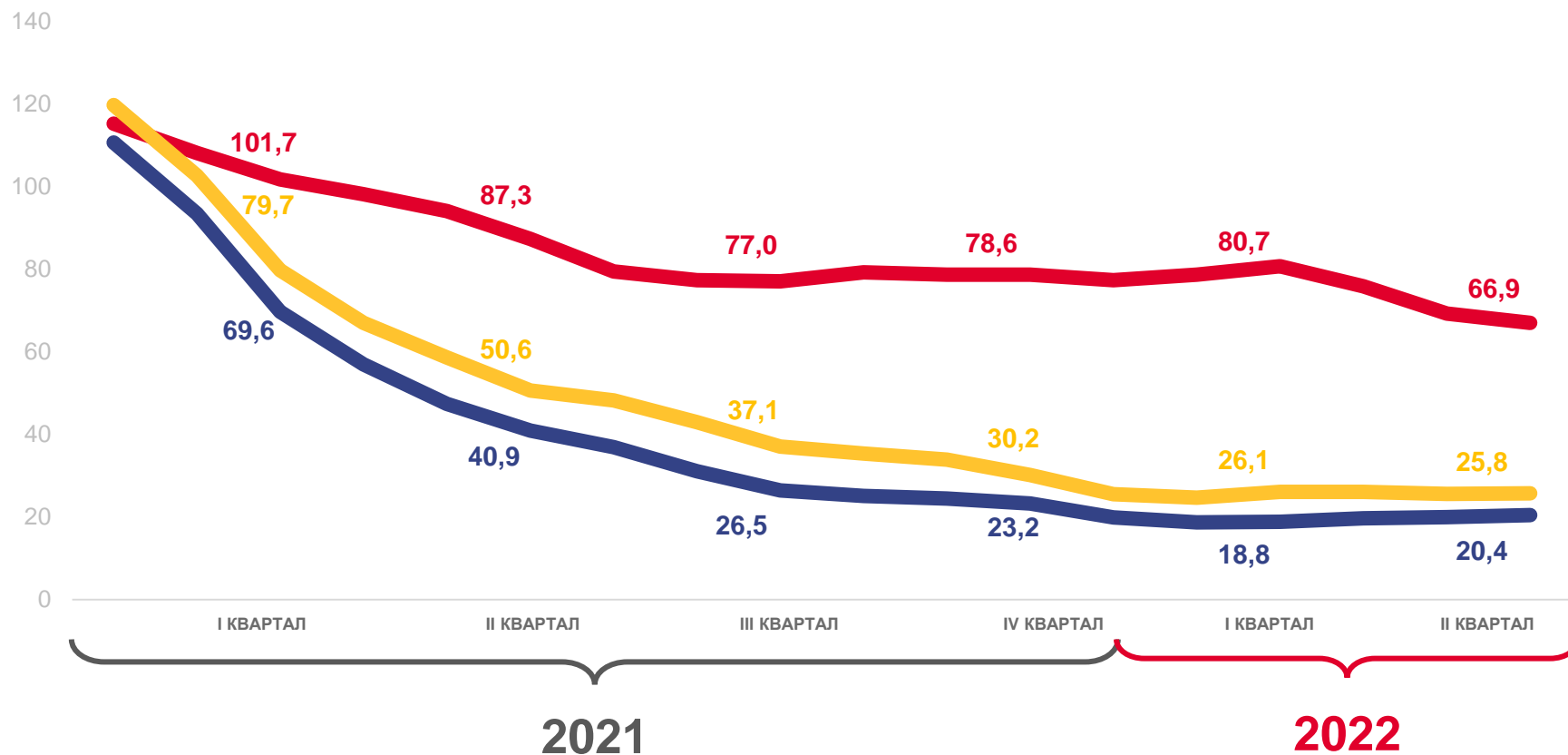
Общая численность безработных*

25,8 тыс. чел.

Численность не занятых трудовой деятельностью, состоящих на учете в органах службы занятости населения**

20,4 тыс. чел.

Численность зарегистрированных безработных**



Общая численность безработных



Численность не занятых трудовой деятельностью, состоящих на учете в органах службы занятости населения**



Численность зарегистрированных безработных

* По данным выборочного обследования рабочей силы.

** По данным Департамент по труду и занятости населения Свердловской области на конец квартала (на конец марта, июня, сентября, декабря).





УРОВЕНЬ БЕЗРАБОТИЦЫ

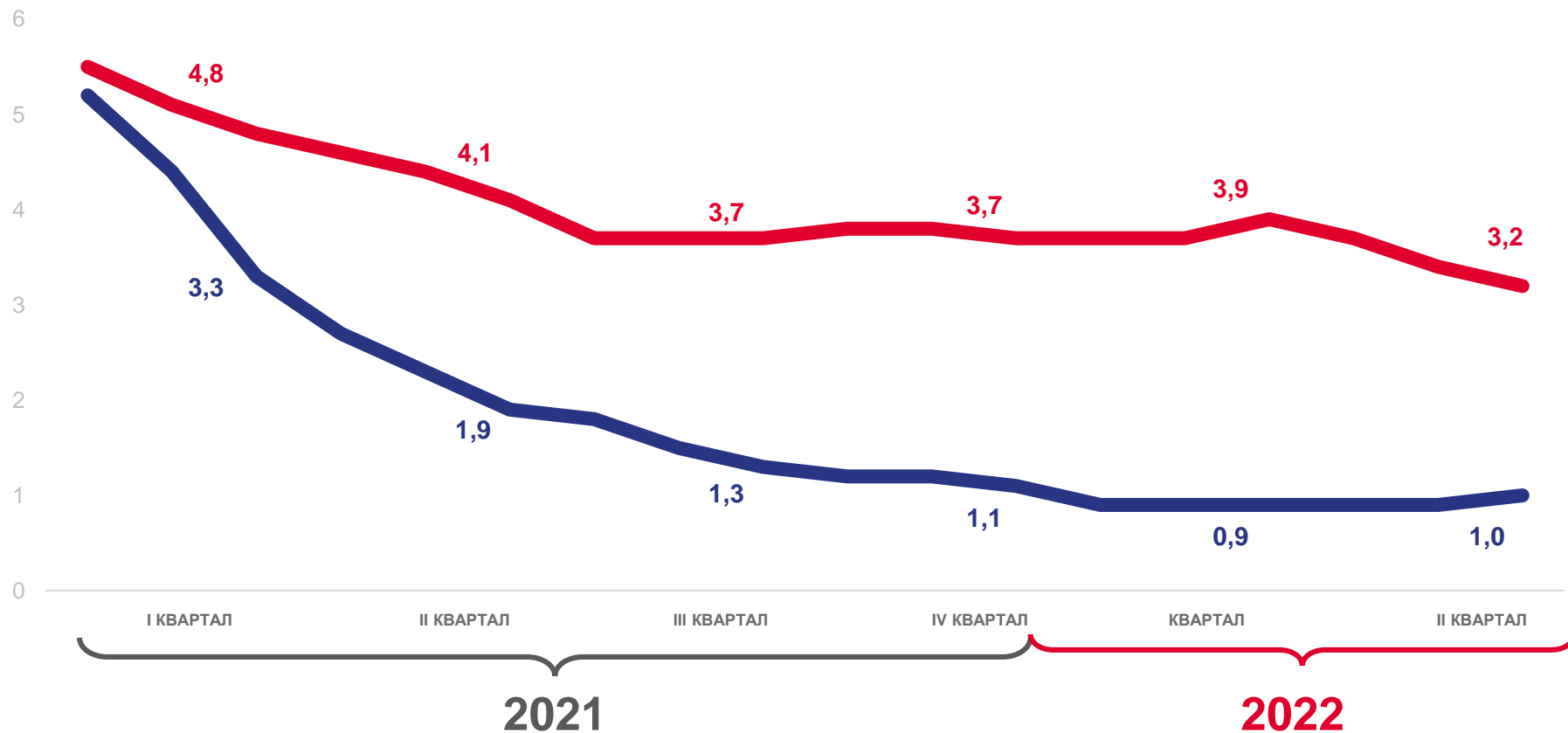
НАСЕЛЕНИЯ В ВОЗРАСТЕ 15 ЛЕТ И СТАРШЕ ВО II КВАРТАЛЕ 2022 ГОДА, %

3,2%

Уровень безработицы*

1,0%

Уровень зарегистрированной безработицы**



 Уровень безработицы*

 Уровень зарегистрированной безработицы**

* По данным выборочного обследования рабочей силы.

** По данным Департамент по труду и занятости населения Свердловской области на конец квартала (на конец марта, июня, сентября, декабря)

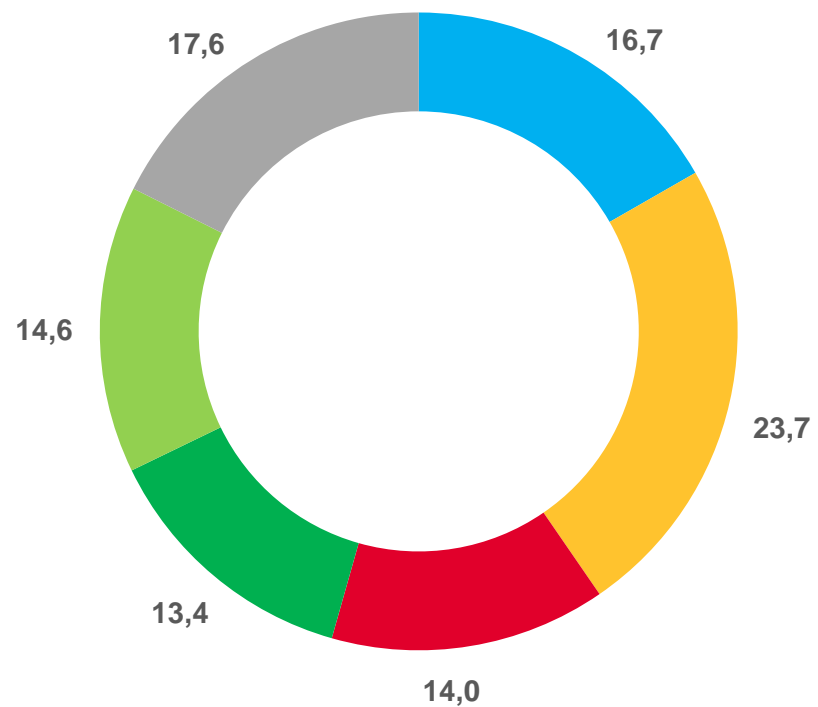




ПРОДОЛЖИТЕЛЬНОСТЬ ПОИСКА РАБОТЫ*

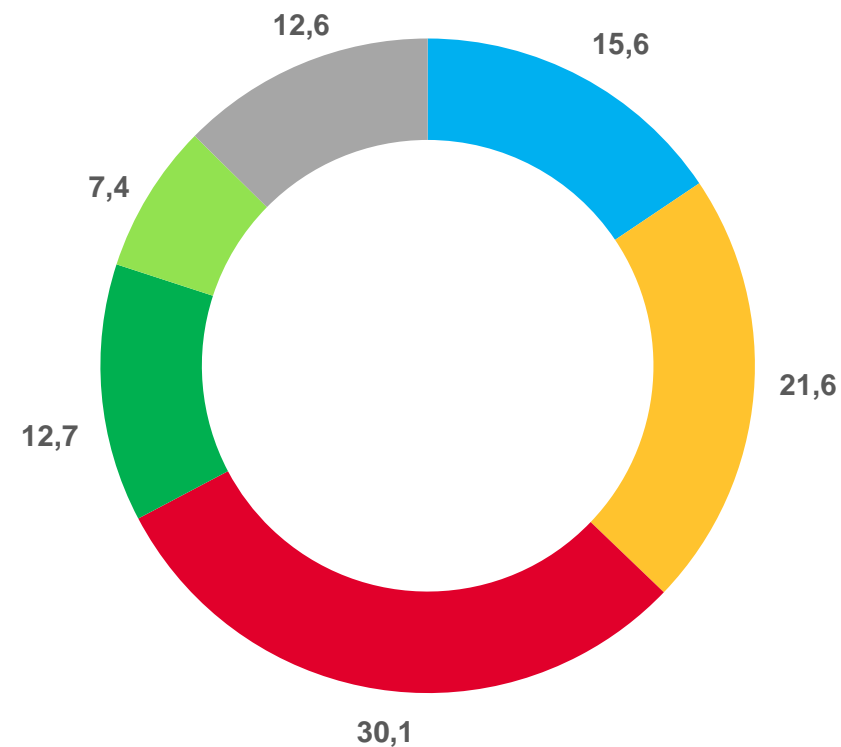
В ВОЗРАСТЕ 15 ЛЕТ И СТАРШЕ, %

II КВАРТАЛ 2021



- менее 1 месяца
- от 1 до 3 месяцев
- от 3 до 6 месяцев
- от 6 до 9 месяцев
- от 9 до 12 месяцев
- 12 месяцев и более

II КВАРТАЛ 2022



* По данным выборочного обследования рабочей силы.



ПРОДОЛЖИТЕЛЬНОСТЬ ПОИСКА РАБОТЫ ПО ВОЗРАСТНЫМ ГРУППАМ

В ВОЗРАСТЕ 15 ЛЕТ И СТАРШЕ ВО II КВАРТАЛЕ 2022 ГОДА, МЕСЯЦЕВ

5,5 месяца

Средняя продолжительность поиска работы



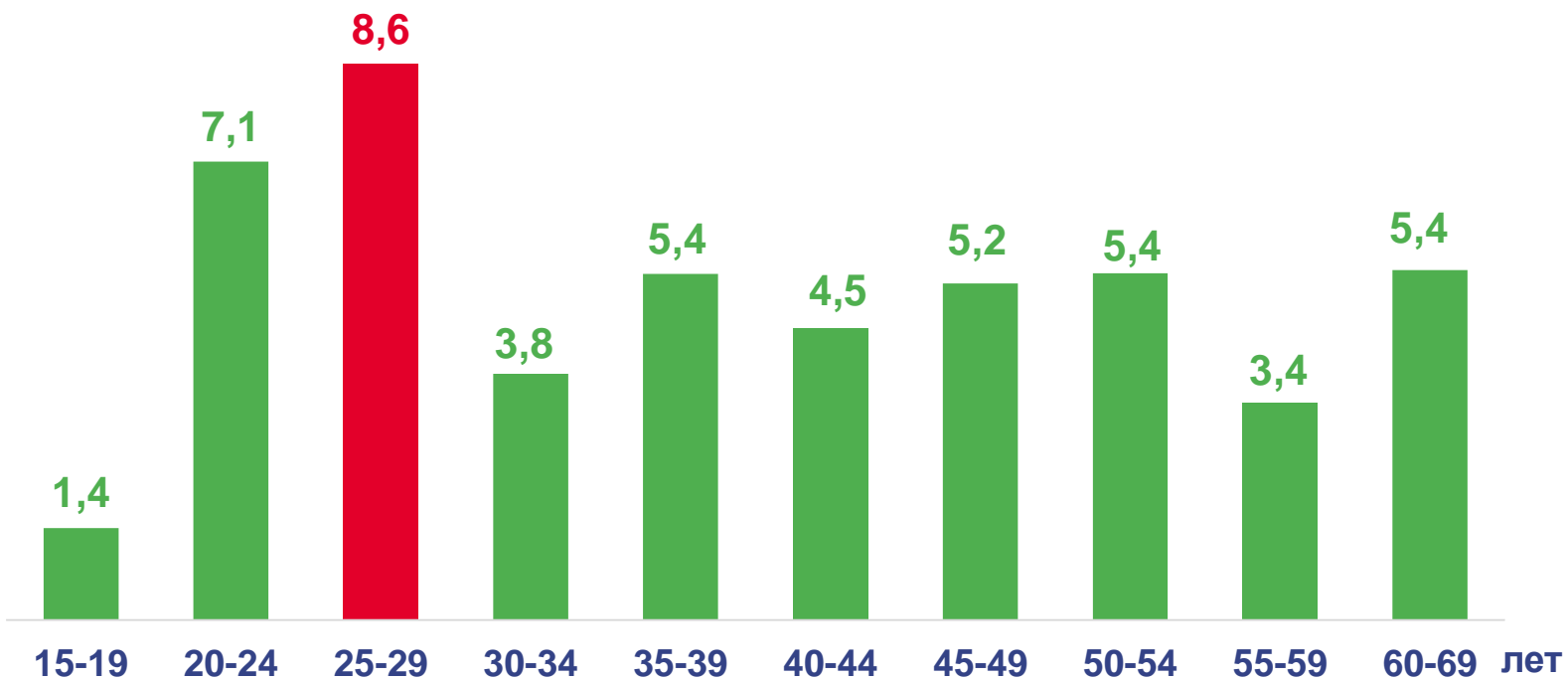
Средняя продолжительность поиска работы мужчин

5,5 месяца



Средняя продолжительность поиска работы женщин

5,5 месяца





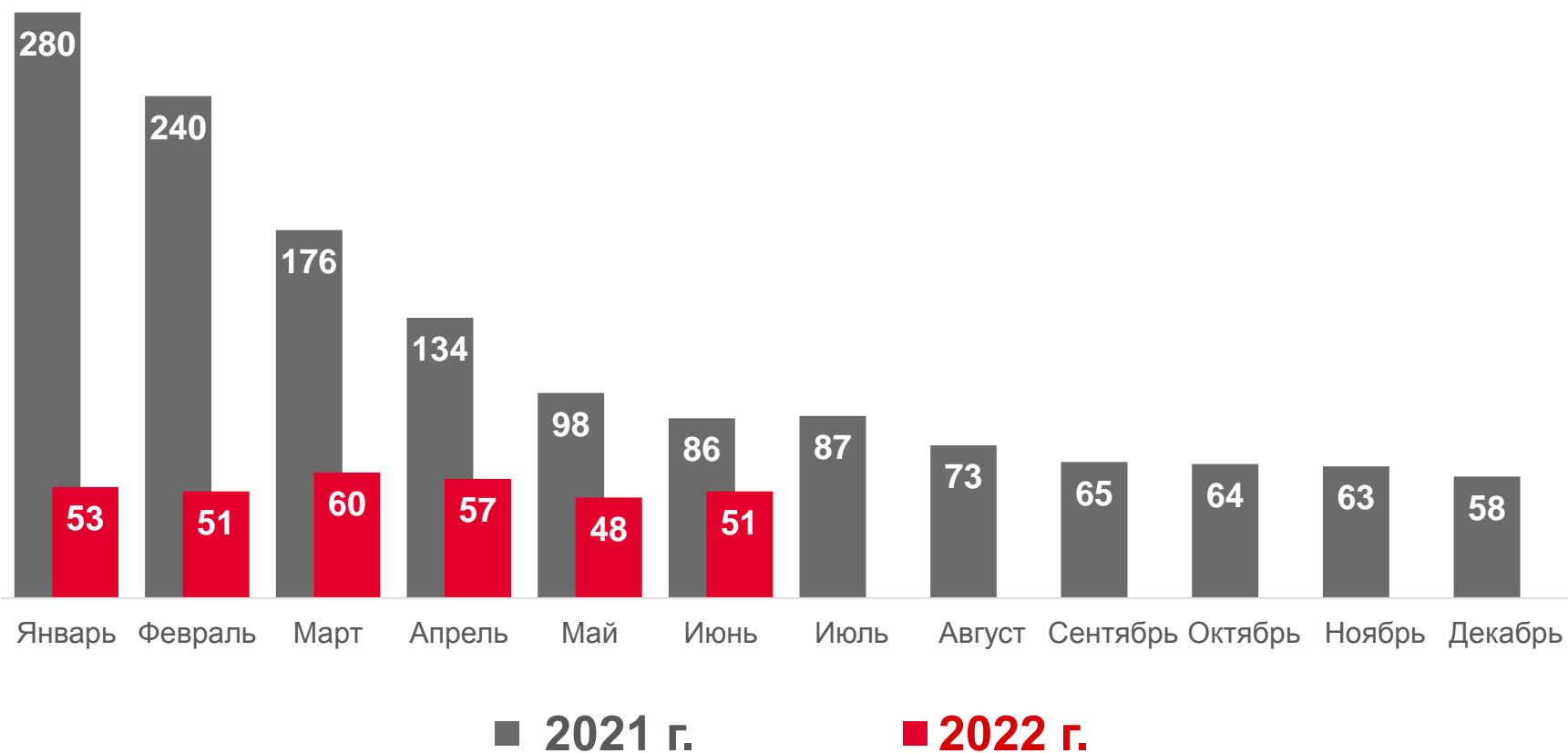
НАГРУЗКА НЕЗАНЯТОГО ТРУДОВОЙ ДЕЯТЕЛЬНОСТЬЮ НАСЕЛЕНИЯ НА 100 ЗАЯВЛЕННЫХ ВАКАНСИЙ*

В ИЮНЕ 2022 г.

51 незанятый
на 100 вакансий

106,3% по сравнению
с маем 2022 г.

59,3% по сравнению
с июнем 2021 г.



*По данным Департамент по труду и занятости населения Свердловской области. Рассчитывается как отношение численности лиц, не занятых трудовой деятельностью, состоящих на учете в органах службы занятости населения, к 100 вакансиям, заявленным работодателями в эти органы.